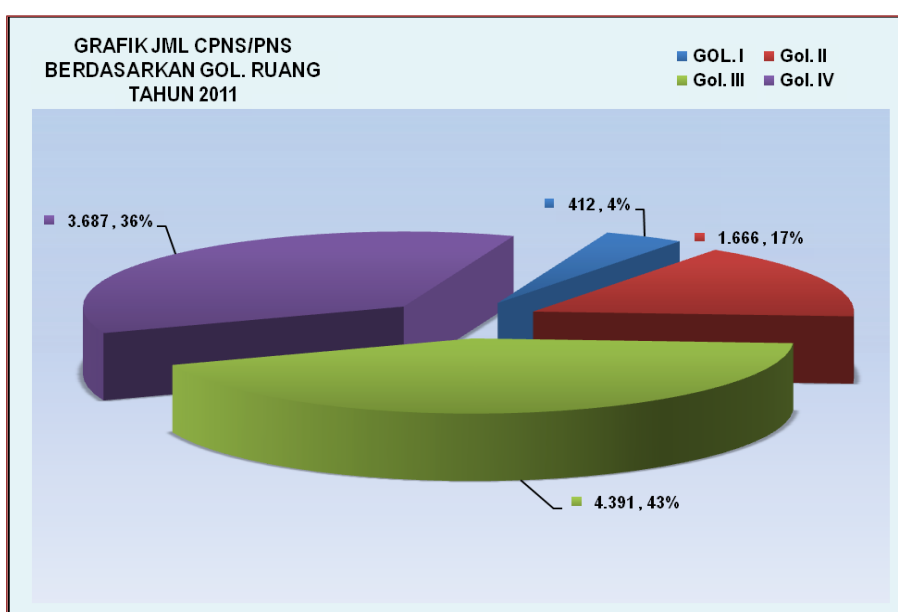


Tabel 3.1
Jumlah PNS Berdasarkan Golongan Ruang

NO	GOLONGAN	JUMLAH	%
1	IV	3.687	36,3
2	III	4.391	43,2
3	II	1.666	16,4
4	I	412	4,1
	JUMLAH	10.156	100 %

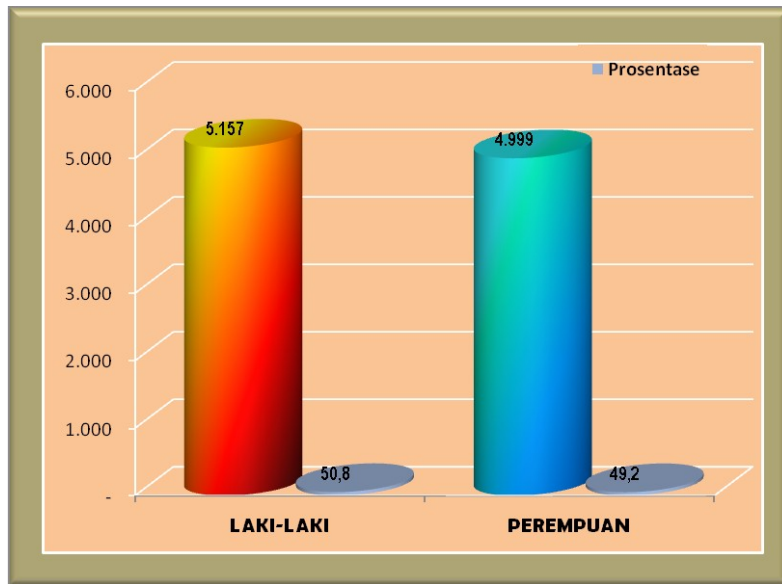
Grafik 3.1
Perbandingan Jumlah PNS berdasarkan Golongan Ruang



Tabel 3.2
Jumlah PNS Berdasarkan Jenis Kelamin Tahun 2011

NO	JENIS KELAMIN	JUMLAH	PROSENSTASE
1	Laki - Laki	5.157	50,8
2	Perempuan	4.999	49,2
	Jumlah	10.156	100 %

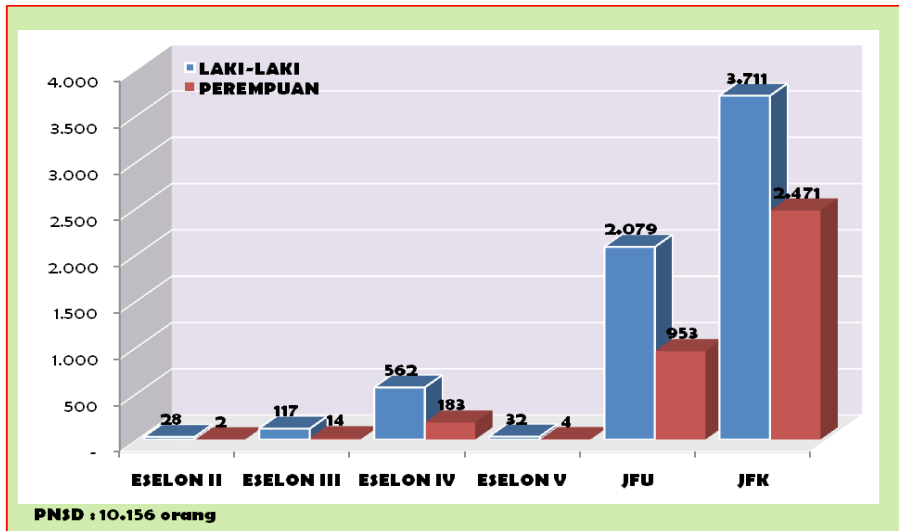
Grafik 3.2
Perbandingan Jumlah PNS berdasarkan Jenis Kelamin



Tabel 3.3
Jumlah PNS Berdasarkan Eselon Per Jenis Kelamin

NO	ESELON	JUMLAH	JENIS KELAMIN	
			LAKI-LAKI	PEREMPUAN
1	II	30	28	2
2	III	131	117	14
3	IV	737	556	181
4	V	35	32	2
	Jumlah	933	733	199
		Prosentasi (%)	78,56	27,15

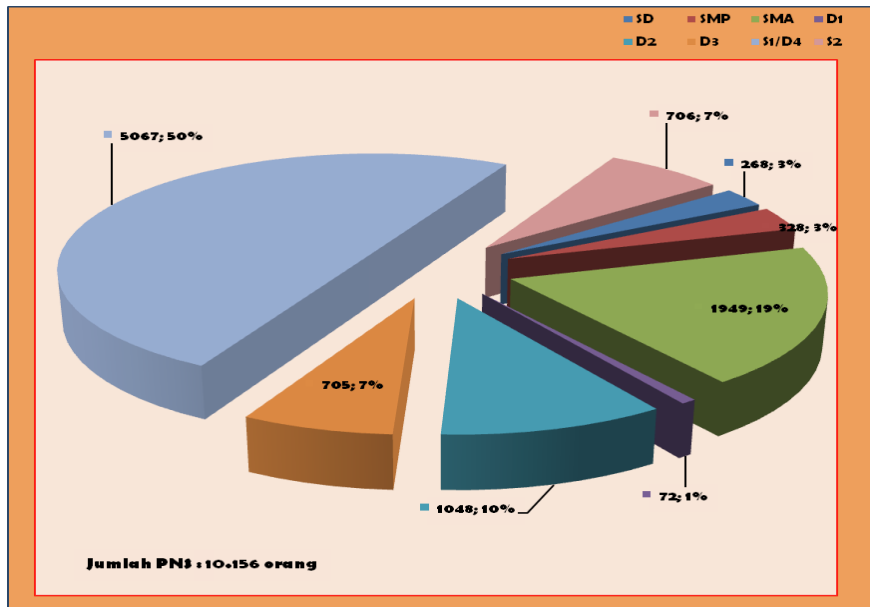
Grafik 3.3
Perbandingan Jumlah PNS berdasarkan Jabatan dan Jenis Kelamin



Tabel 3.4
Jumlah PNS Berdasarkan Tingkat Pendidikan

NO	PENDIDIKAN	JUMLAH	JENIS KELAMIN	
			LAKI-LAKI	PEREMPUAN
1	SD	268	265	3
2	SMP	328	308	20
3	SMA	1949	1.159	790
4	D1	72	27	45
5	D2	1048	352	696
6	D3/SM	705	287	418
7	S1	5080	2.365	2.715
8	S2	706	392	314
	Jumlah	10.156	5.155	5.001
	Prosentasi (%)		50,76	49,24

Grafik 3.4
Jumlah PNS Berdasarkan Tingkat Pendidikan



Tabel 3.5
Rekap Mutasi Pejabat Struktural Tahun 2011

NO	ESELON	BULAN			JUMLAH
		MARET	JUNI	NOPEMBER	
1	Eselon II.a	-	-	-	-
2	Eselon II.b	1	2	3	6
3	Eselon III.a	2	7	10	19
4	Eselon III.b	7	13	12	32
5	Eselon IV.a	27	32	34	93
6	Eselon IV.b	19	23	43	85
7	Eselon V.a		4	2	6
	Jumlah	56	81	104	241

Tabel 3.6
Rekap Jabatan Berdasarkan Usia

NO	JABATAN	USIA			
		< = 35	36-45	46-55	> = 56
1	Eselon II.a	0	1	0	0
2	Eselon II.b	0	24	0	5
3	Eselon III.a	3	23	1	18
4	Eselon III.b	6	55	4	21
5	Eselon IV.a	76	173	52	111
6	Eselon IV.b	39	144	37	105
7	Eselon V.a	1	16	2	16
8	Fungsional Umum (JFU)	1.124	927	601	376
	Fungsional Khusus (JFK)	781	1.744	1.431	2.212
	Jumlah	2.030	3.107	2.128	2.864
	Prosentasi (%)	20,0	30,7	21,0	28,3

Tabel 3.7
Rekap Mutasi Kenaikan Pangkat Tahun 2011

NO	GOL. RUANG	PERIODE		JUMLAH
		APRIL	OKTOBER	
1	I	92	1	93
2	II	343	76	419
3	III	450	641	1.091
4	IV	122	105	227
	Jumlah	1.007	823	1.830

Tabel 3.8
Rekap Mutasi PNS Pensiun Tahun 2012 - 2016

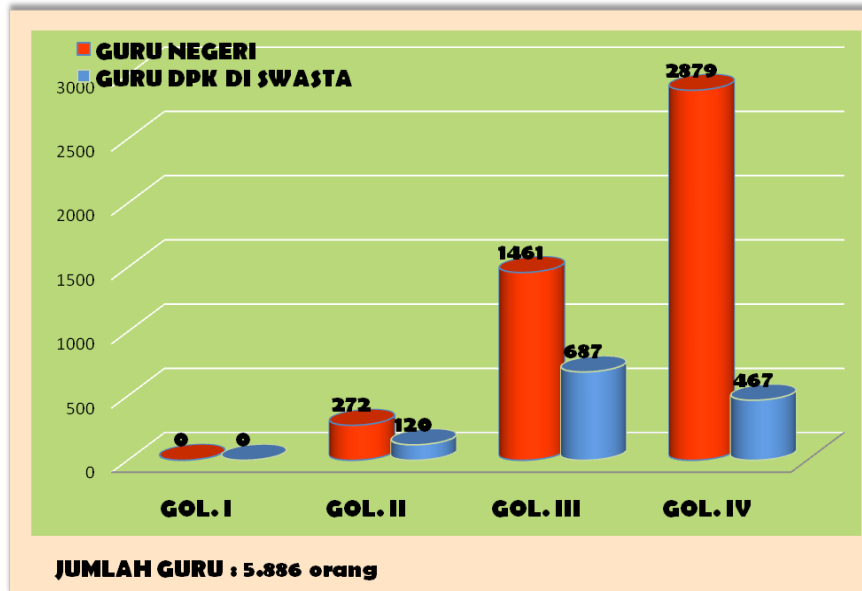
NO	JABATAN	BATAS USIA PENSIUN					JUMLAH
		2012	2013	2014	2015	2016	
1	Eselon II.a	0	0	0	0	0	0

2	Eselon II.b	6	3	3	4	1	17
3	Eselon III.a	3	4	6	7	3	23
4	Eselon III.b	2	6	7	10	9	34
5	Eselon IV.a	19	24	25	36	35	139
6	Eselon IV.b	25	27	29	30	29	140
7	Eselon V.a	3	3	5	1	4	16
8	Fungsional Umum	117	104	94	117	140	572
	Fungsional khusus	178	181	209	187	185	940
Jumlah		353	352	378	392	406	1.881

Tabel 3.9
Jumlah PNS Guru Berdasarkan Golongan Ruang

NO	SATUAN PENDIDIKAN	JUMLAH	GOLONGAN RUANG			
			I	II	III	IV
1.	Guru Negeri	4.612	0	272	1.461	2.879
	a. Taman Kanak-Kanak	37	0	5	5	27
	b. SD	1.990	0	254	517	1219
	c. SMP	1151	0	9	371	771
	d. SMA	597	0	3	187	407
	e. SMK	837	0	1	381	455
2.	Guru DPK di Swasta	1.274	0	120	687	467
	a. Taman Kanak-Kanak	158	0	39	43	76
	b. SD	166	0	71	53	42
	c. SMP	261	0	7	166	88
	d. SMA	259	0	0	163	96
	e. SMK	306	0	1	233	72
	f. SLB/SMPLB	124	0	2	29	93
	Jumlah Total	5.886	-	392	2.148	3.346
	Prosentase (%)			6,7	36,5	56,8

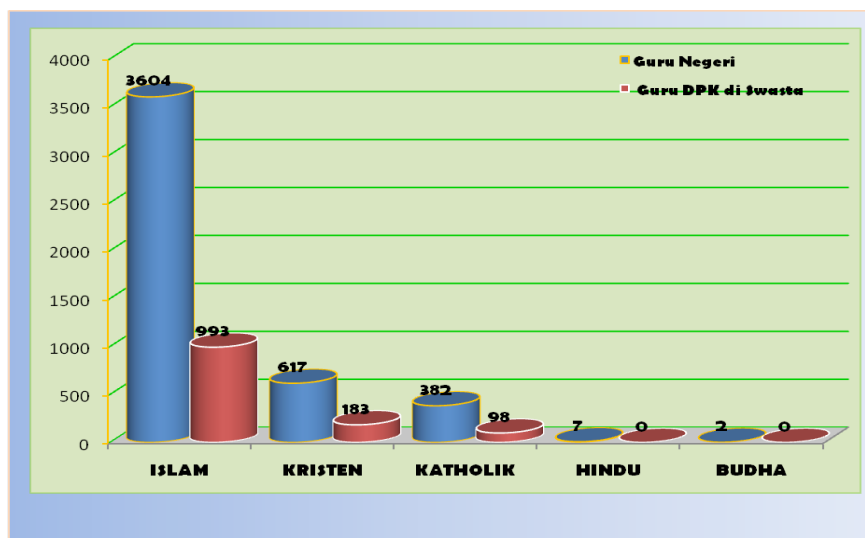
Grafik 3.5
Perbandingan PNS Guru Berdasarkan Golongan Ruang



Tabel 3.10
Jumlah PNS Guru Berdasarkan Agama

No	Uraian	Agama				
		Islam	Kristen	Katholik	Hindu	Budha
1.	Guru Negeri	3.604	617	382	7	2
2.	Guru DPK di Swasta	993	183	98	0	0
	Jumlah	4.597	800	480	7	2

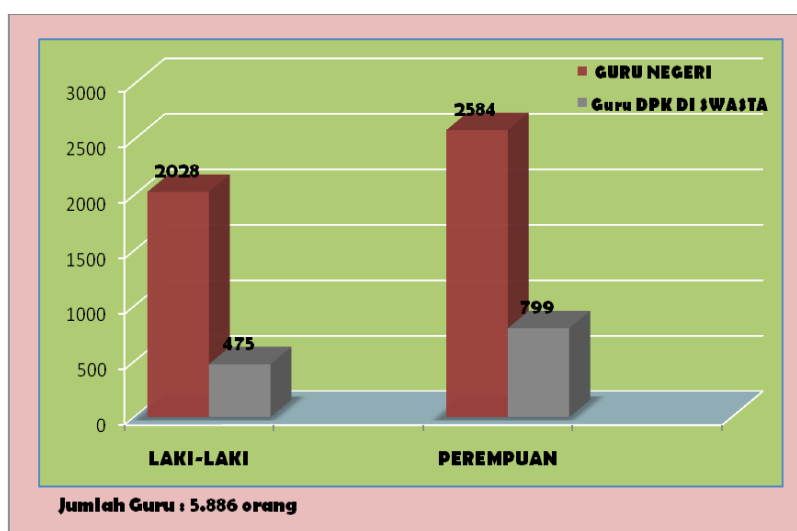
Grafik 3.6
Jumlah PNS Guru Berdasarkan Agama



Tabel 3.11
Jumlah PNS Guru Berdasarkan Jenis Kelamin

No	Jumlah	Jenis Kelamin	
		Laki-Laki	Perempuan
1.	Guru Negeri	2.028	2.584
2.	Guru DPK di Swasta	475	799
	Jumlah	2.503	3.383

Grafik 3.12
Jumlah PNS Guru Berdasarkan Jenis Kelamin



Tabel 3.12
Jumlah PNS Guru Berdasarkan Tingkat Pendidikan

NO	Tingkat Pendidikan	Guru Negeri	%	Guru DPK Swasta	%	Jumlah
1	SD	0	-	0	-	0
2	SLTP	0	-	0	-	0
3	SLTA	212	64	118	36	330
4	DI	22	55	18	45	40
5	DII	905	90	100	10	1005
6	DIII	210	71	84	29	294
7	DIV	8	100	0	-	8
8	S1	2990	76	920	24	3910
9	S2	265	89	34	11	299
10	S3	0	-	0	-	0
	Jumlah	4.612	78 %	1.274	22%	5.886

Grafik 3.13

Jumlah PNS Guru Berdasarkan Tingkat Pendidikan

