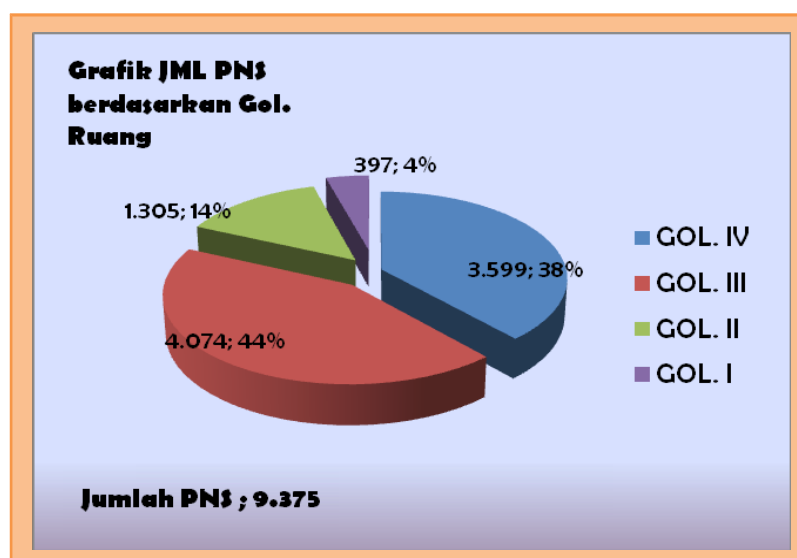


Tabel 3.1
Jumlah PNS Berdasarkan Golongan Ruang
Tahun 2013

NO	Golongan	Tahun 2011	Tahun 2012	Tahun 2013	%
1	IV	3.687	3.653	3.599	38,39
2	III	4.391	4.197	4.074	43,46
3	II	1.666	1.504	1.305	13,92
4	I	412	397	397	4,23
	JUMLAH	10.156	9.751	9.375	100 %

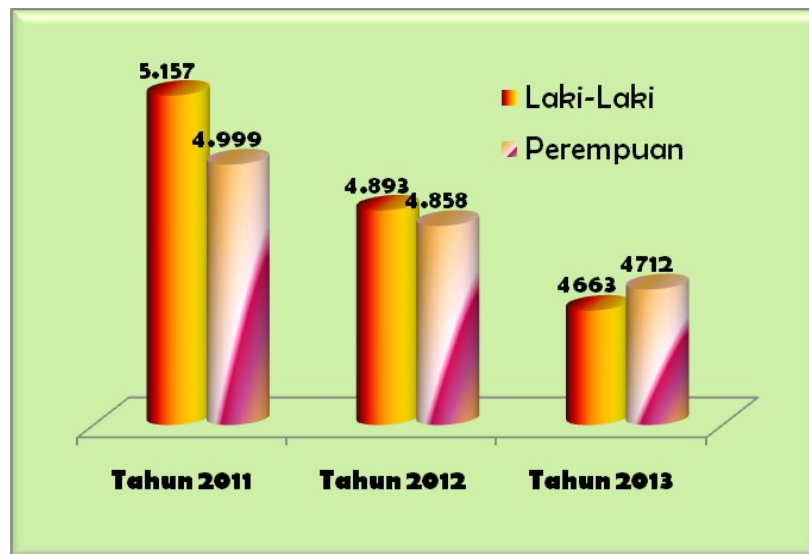
Grafik 3.1
Perbandingan Jumlah PNS berdasarkan Golongan Ruang
Tahun 2013



Tabel 3.2
Jumlah PNS Berdasarkan Jenis Kelamin
Tahun 2013

No	Jenis Kelamin	Tahun 2011	Tahun 2012	Tahun 2013	%
1	Laki – Laki	5.157	4.893	4.663	49,7
2	Perempuan	4.999	4.858	4.712	50,3
	Jumlah	10.156	9.751	9.375	100

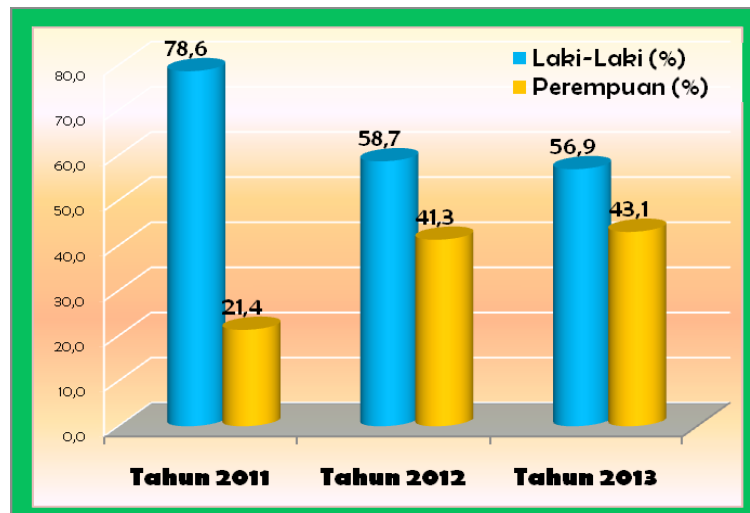
Grafik 3.2
Perbandingan Jumlah PNS berdasarkan Jenis Kelamin
Tahun 2013



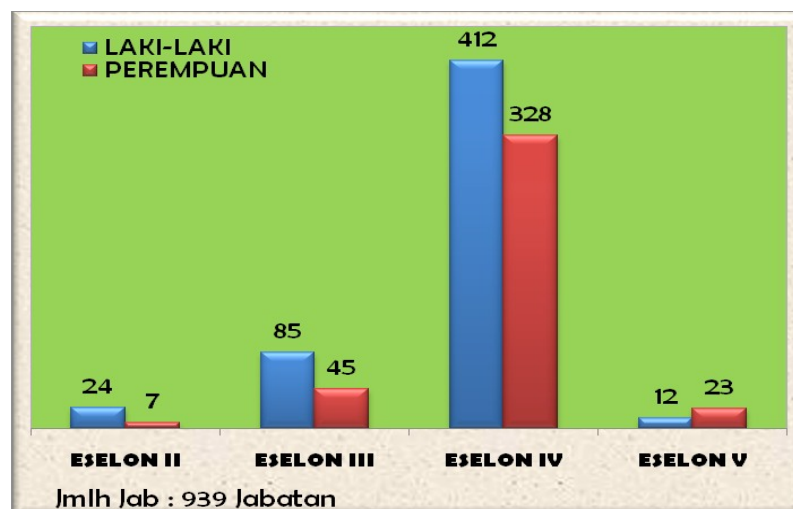
Tabel 3.3
Jumlah PNS Berdasarkan Eselon Per Jenis Kelamin
Tahun 2013

NO	ESELON	Jenis Kelamin								
		Thn 2011			Thn 2012			Thn 2013		
		Jml	L	P	Jml	L	P	Jml	L	P
1	II	30	28	2	27	22	5	31	24	7
2	III	131	117	14	128	84	44	130	85	45
3	IV	737	556	181	726	417	309	740	412	328
4	V	35	32	2	34	14	20	35	12	23
	Jumlah	932	733	199	915	537	378	936	533	403

Grafik 3.3
Perbandingan Jumlah PNS Berdasarkan Eselon Per Jenis Kelamin Tahun 2013



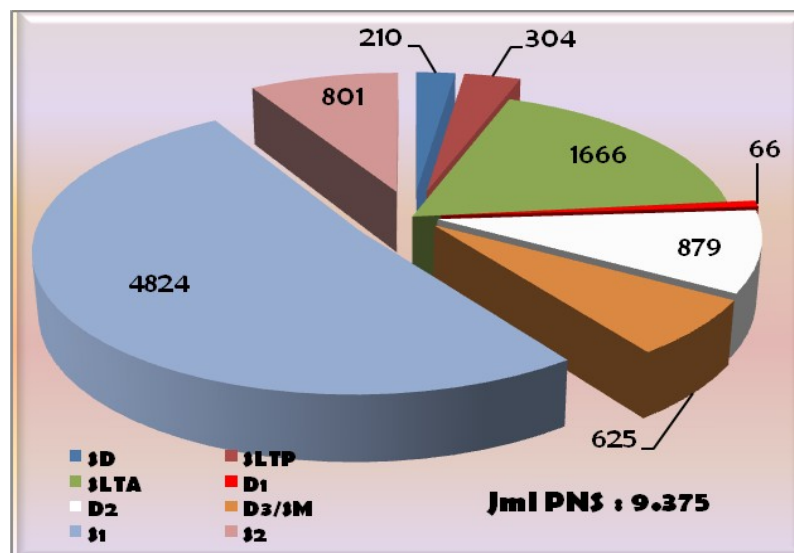
Grafik 3.4
Perbandingan Pejabat Eselon berdasarkan Jenis Kelamin Tahun 2013



Tabel 3.4
Jumlah PNS Berdasarkan Tingkat Pendidikan
Tahun 2013

TINGKAT PENDIDIKAN	TAHUN 2011	TAHUN 2012	Tahun 2013			
			Jumlah	Laki-Laki	Perempuan	%
\$D	268	244	210	208	2	2,24
\$LTP	328	307	304	289	15	3,24
\$LTA	1.949	1.831	1.666	994	672	17,77
D1	72	69	66	23	43	0,704
DII	1.048	950	879	288	591	9,38
DIII/\$M	705	697	625	233	392	6,67
\$1/D4	5.080	4.927	4.824	2.213	2.611	51,46
\$2	706	726	801	415	386	8,54
\$3	0	0	0	0	0	0
JUMLAH	10.156	9.751	9.375	4.663	4.712	100

Grafik 3.5
Perbandingan Jumlah PNS Berdasarkan Tingkat Pendidikan
Tahun 2013



Tabel 3.5
Jumlah PNS Berdasarkan Agama
Tahun 2013

NO	AGAMA	Tahun 2012	Tahun 2013	%
1	Islam	7.904	7.601	81,1
2	Kristen	1.120	1.082	11,5
3	Katholik	713	679	7,2
4	Hindu	10	10	0,1
5	Budha	4	3	0,0
JUMLAH		9.751	7.375	100%

Tabel 3.6
Rekapitulasi Jumlah CPNS Formasi Tenaga Honorer Kategori 1 Tahun 2012
Menjadi PNS Tahun 2013

NO	GOLONGAN	CPNS Tahun 2012	Realisasi	Sisa
1.	Golongan III	1	1	-
2.	Golongan II	4	4	-
3.	Golongan I	9	9	-

Tabel 3.7
Rekapitulasi Jumlah PNS Yang Mengikuti Diklat
Tahun 2013

NO	URAIAN	JUMLAH Tahun 2012	JUMLAH Tahun 2013
1.	PIM II	4	5
2.	PIM III	14	21
3.	PIM IV	80	50
4.	PCAP Eselon III.a	36	18
5.	Aessment Eselon III.b	86	6
6.	Aessment Eselon IV.a	-	223
7.	Aessment Eselon IV.b	-	214
8.	Diklat Teknis /Fungsional	304	814
JUMLAH		524	1.351

Tabel 3.8
Rekapitulasi Jumlah PNS Yang Mengajukan Ijin Belajar dan Lainnya
Tahun 2013

NO	URAIAN	JML Tahun 2012	Tingkat Pendidikan					JML
			S2	S1	D3/S1M	D2	SMA/SMP (Paket)	
1.	Ijin belajar (IB)	178	56	69	2	-	22	149
2.	Ket. Belajar Akademik	147	84	128	2	-	30	244
3.	Ket. Pendidikan	14	1	8	1	-	2	12
4.	Tugas Belajar	13	10	0	1			11
5.	Keterangan Belajar	6						
Jumlah		358	151	205	6	0	54	416

Tabel 3.9
Rekap Mutasi Pejabat Struktural Tahun 2013

NO	ESELON	BULAN			JUMLAH
		APRIL	MEI	NOVEMBER	
1	Eselon II.a	-	-	-	
2	Eselon II.b	14	-	-	14
3	Eselon III.a	21	-	1	22
4	Eselon III.b	22	-	-	22
5	Eselon IV.a	-	90	4	94
6	Eselon IV.b	-	56	-	56
7	Eselon V.a	-	4	-	4
Jumlah		57	150	5	212

Tabel 3.10
Rekap Mutasi Jabatan Kepala Sekolah dan Pengawas Sekolah
Tahun 2013

NO	JABATAN	BULAN			JUMLAH
		APRIL	JUNI	JULI	
1	Kepala Sekolah	20	3	44	67
1	TK/SD	18	2	31	51
2	SMP	0	1	13	14
3	SMA	2	0	0	2
4	SMK	0	0	0	0
2	Pengawas Sekolah	0	0	17	17
1	SD	0	0	0	0
2	SMP	0	0	3	3
3	SMA	0	0	0	0
4	SMK	0	0	0	0
5	Pembebasan	0	0	14	14
	Jumlah	20	3	61	84

Tabel 3.11
Rekap Jabatan Berdasarkan Jabatan, Usia Dan Jenis Kelamin
Tahun 2013

NO	JABATAN	USIA / JENIS KELAMIN							
		<=35		36-45		46-55		>=56	
		L	P	L	P	L	P	L	P
1	Eselon II.a	0	0	1	0	0	0	0	0
2	Eselon II.b	0	1	22	0	0	0	7	0
3	Eselon III.a	0	3	22	0	0	1	19	0
4	Eselon III.b	1	12	47	0	0	4	21	0
5	Eselon IV.a	12	53	182	0	5	38	127	0
6	Eselon IV.b	5	30	128	2	7	42	109	0
7	Eselon V.a	0	1	11	0	0	1	22	0
8	Fungsional Umum	286	598	867	4	223	204	336	0
9	Fungsional Guru	138	419	1307	366	182	749	1857	352
10	Fungsional Kesehatan	29	30	73	14	146	120	129	14
11	Fungsional Tertentu Lainnya	6	3	56	11	7	11	53	9
	JUMLAH	477	1150	2716	397	570	1170	2680	375
	Jumlah Total	1627		3113		1740		3055	
	Prosentase (%)	17,35		33,21		18,56		32,59	

Tabel 3.12
Rekap Mutasi PNS Guru Antar Sekolah Tahun 2013

No	Satuan Pendidikan	Jumlah	Golongan			
			I	II	III	IV
1.	Guru Negeri	203		17	90	96
	a. Taman Kanak-Kanak					1
	b. SD	119		17	41	61
	c. SMP	37			25	12
	d. SMA	22			10	12
	e. SMK	24			14	10
2.	Guru DPK di Swasta	26			14	12
	a. Taman Kanak-Kanak	9			3	6
	b. SD	9			5	4
	c. SMP	3			2	1
	d. SMA					
	e. SMK	5			4	1
	f. SLB/SMPLB					
	Jumlah Total	229		17	134	108

Tabel 3.13
Rekapitulasi Jumlah Mutasi Pegawai antar Daerah Tahun 2013

NO	Formasi	Jumlah	Realisasi	Sisa
1.	Tenaga Kesehatan	12	-	-
2.	Tenaga Kependidikan (Guru)	14	-	-
3.	Tenaga Teknis	20	-	-
	Jumlah	46	-	-

Tabel 3.14
Rekap Usulan dan Realisasi Karpeg, Karis dan Karsu Tahun 2013

NO	Uraian	Jumlah	Realisasi	Sisa	%
1	Kartu Istri (Karis)	188	188	-	100
2	Kartu Suami (Karsu)	192	192	-	100
3	Kartu Pegawai (Karpeg)	119	119	-	100
4	Satya Lencana 10 Tahun	-	-	-	-
5	Satya Lencana 20 Tahun	11	11	-	100
6	Satya Lencana 30 Tahun	234	234	-	100
	Jumlah	744	744	0	
	Prosentase realisasi keseluruhan				100%

Tabel 3.15
Rekap Mutasi Kenaikan Pangkat Tahun 2013

NO	GOL. RUANG	PERIODE			
		APRIL		OKTOBER	
		Jml	Realisasi	Jml	Realisasi
1	I	95	95	3	3
2	II	205	205	40	40
3	III	610	610	505	505
4	IV	85	85	141	141
	Jumlah	995	995	689	689

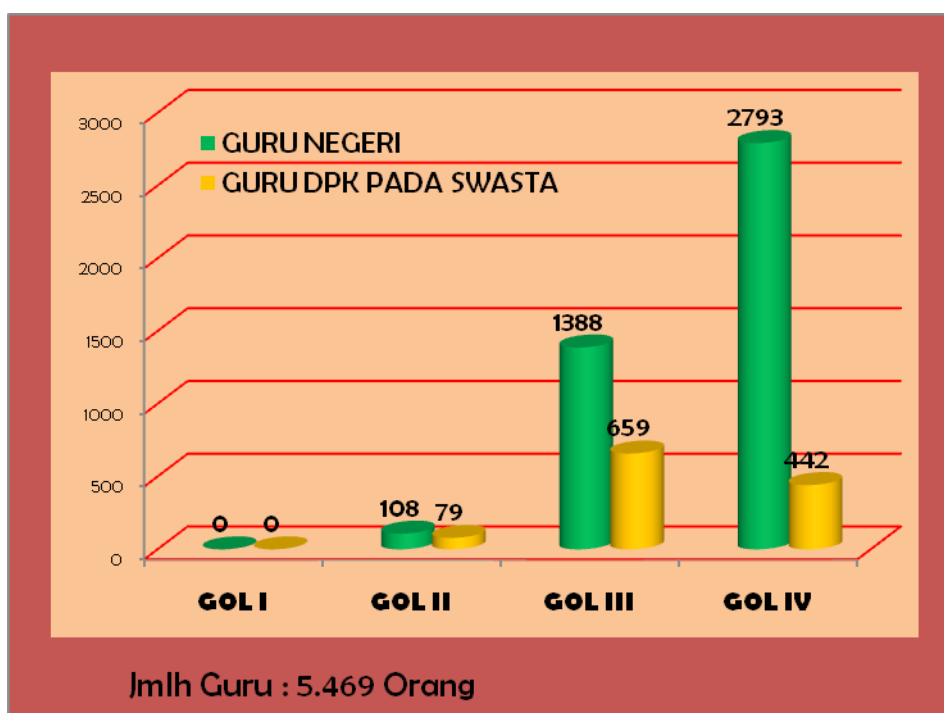
Tabel 3.16
Rekap Mutasi PNS Pensiun Tahun 2012 - 2016

NO	JABATAN	BATAS USIA PENSIUN					JUMLAH
		2012	2013	2014	2015	2016	
1	Eselon II.a	0	0	0	0	0	0
2	Eselon II.b	6	3	3	4	1	17
3	Eselon III.a	3	4	6	7	3	23
4	Eselon III.b	2	6	7	10	9	34
5	Eselon IV.a	19	24	25	36	35	139
6	Eselon IV.b	25	27	29	30	29	140
7	Eselon V.a	3	3	5	1	4	16
8	Fungsional Umum	117	104	94	117	140	572
	Fungsional khusus	178	181	209	187	185	940
	Jumlah	353	352	378	392	406	1.881

Tabel 3.17
Jumlah PNS Guru Berdasarkan Golongan Ruang
Tahun 2013

No	Satuan Pendidikan	Jumlah	Golongan Ruang			
			I	II	III	IV
1.	Guru Negeri	4.289	-	108	1.388	2.793
	a. Taman Kanak-Kanak	12	0	5	2	5
	b. SD	1821	0	99	519	1203
	c. SMP	1094	0	2	334	758
	d. SMA	536	0	2	170	364
	e. SMK	826	0	0	363	463
2.	Guru DPK di Swasta	1180	0	79	659	442
	a. Taman Kanak-Kanak	147	0	32	34	81
	b. SD	133	0	40	64	29
	c. SMP	245	0	6	159	80
	d. SMA	245	0	0	151	94
	e. SMK	292	0	0	225	67
	f. SLB/SMPLB	118	0	1	26	91
	Jumlah Total	5.469	0	187	2.047	3.235
	Prosentase (%)			3,42	37,4	59,2

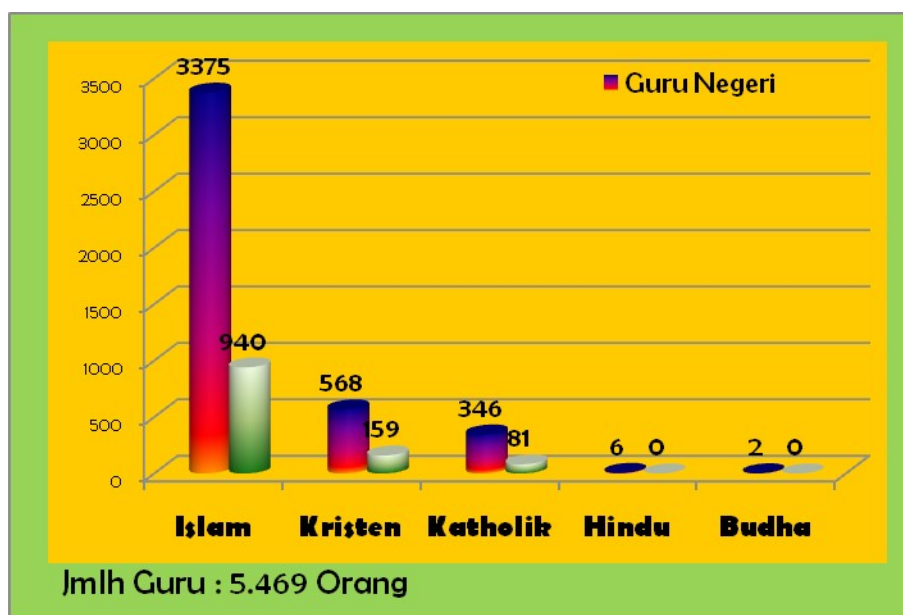
Grafik 3.6
Perbandingan PNS Guru Berdasarkan Golongan Ruang
Tahun 2013



Tabel 3.18
Jumlah PNS Guru Berdasarkan Agama
Tahun 2013

No	Uraian	Agama				
		Islam	Kristen	Katholik	Hindu	Budha
1.	Guru Negeri	3375	568	346	6	2
2.	Guru DPK di Swasta	940	159	81	0	0
	Jumlah	4.315	727	427	6	2

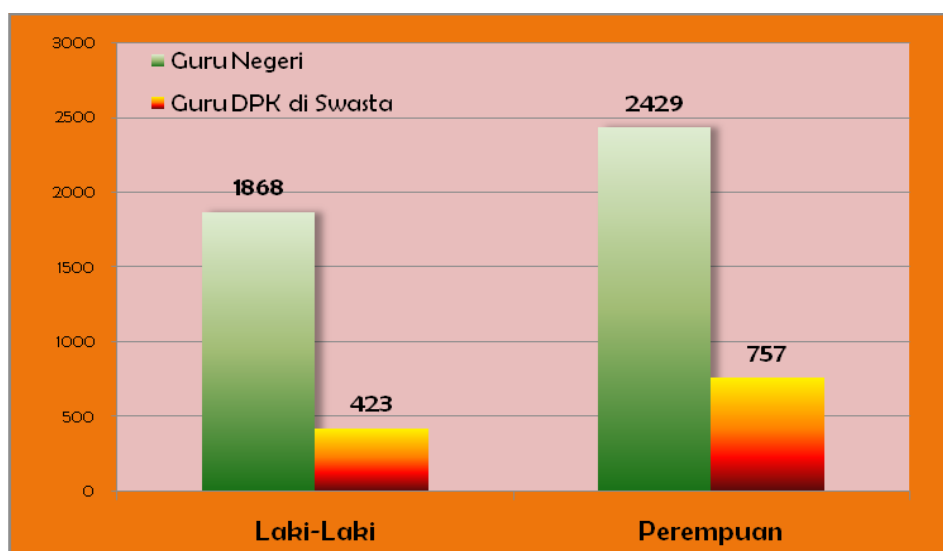
Grafik 3.7
Jumlah PNS Guru Berdasarkan Agama
Tahun 2013



Tabel 3.19
Jumlah PNS Guru Berdasarkan Jenis Kelamin
Tahun 2013

No	Jumlah	Jenis Kelamin	
		Laki-Laki	Perempuan
1.	Guru Negeri	1868	2429
2.	Guru DPK di Swasta	423	757
	Jumlah	2.291	3.186

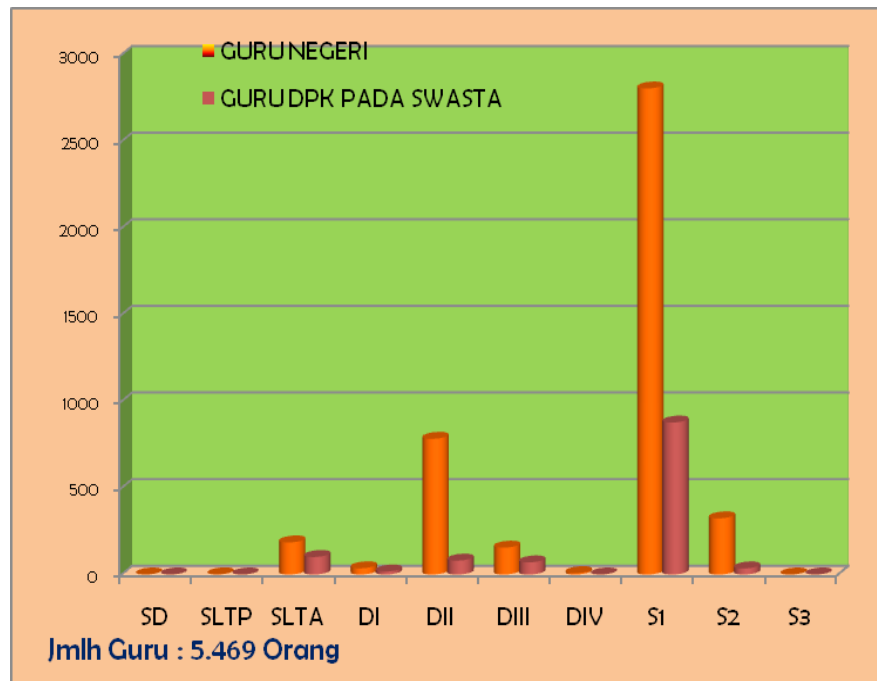
Grafik 3.8
Perbandingan PNS Guru Berdasarkan Jenis Kelamin
Tahun 2013



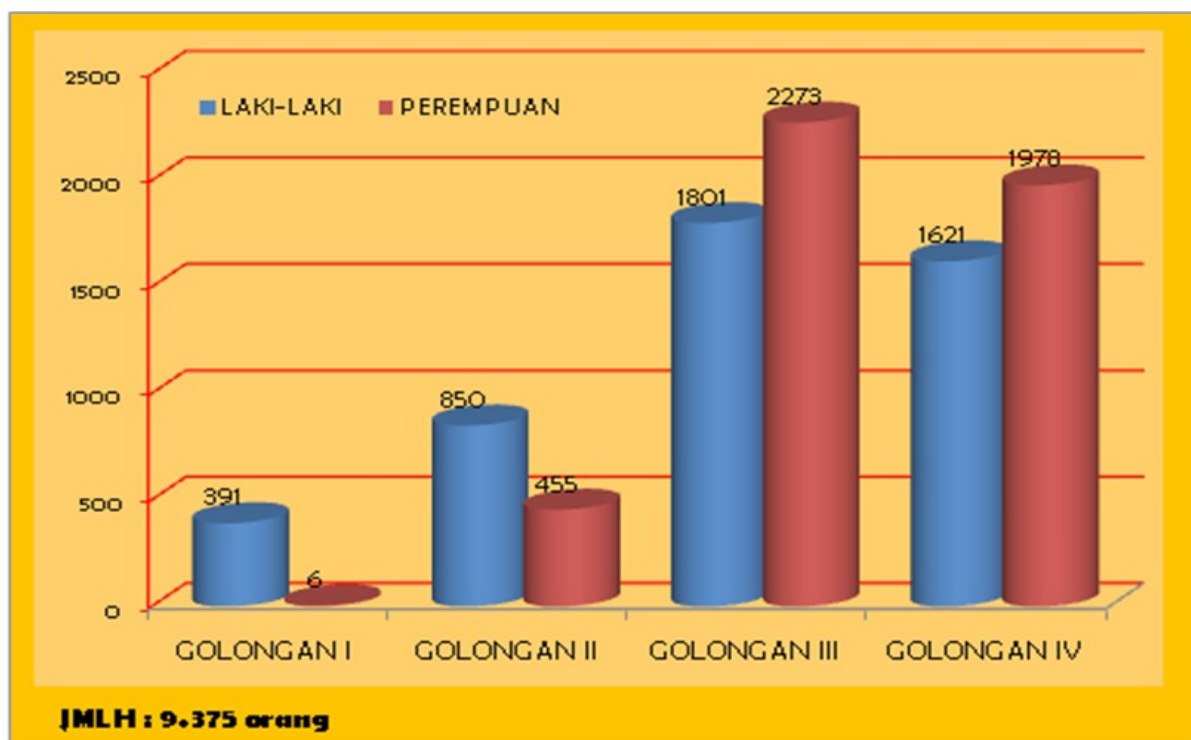
Tabel 3.20
Jumlah PNS Guru Berdasarkan Tingkat Pendidikan
Tahun 2013

NO	Tingkat Pendidikan	Tahun 2013			
		Guru Negeri	Guru DPK Swasta	Jumlah	%
1	SD	0	0	0	0
2	SLTP	1	0	1	0
3	SLTA/sederajat	185	101	286	5,22
4	DI	36	17	53	0,97
5	DII	783	80	863	15,8
6	DIII/SM	155	70	225	4,11
7	DIV	8	0	8	0,15
8	S1	2805	877	3682	67,2
9	S2	324	35	359	6,55
10	S3	0	0	0	0
Jumlah		1180	4297	5477	100

Grafik 3.9
Jumlah PNS Guru Berdasarkan Tingkat Pendidikan
Tahun 2013

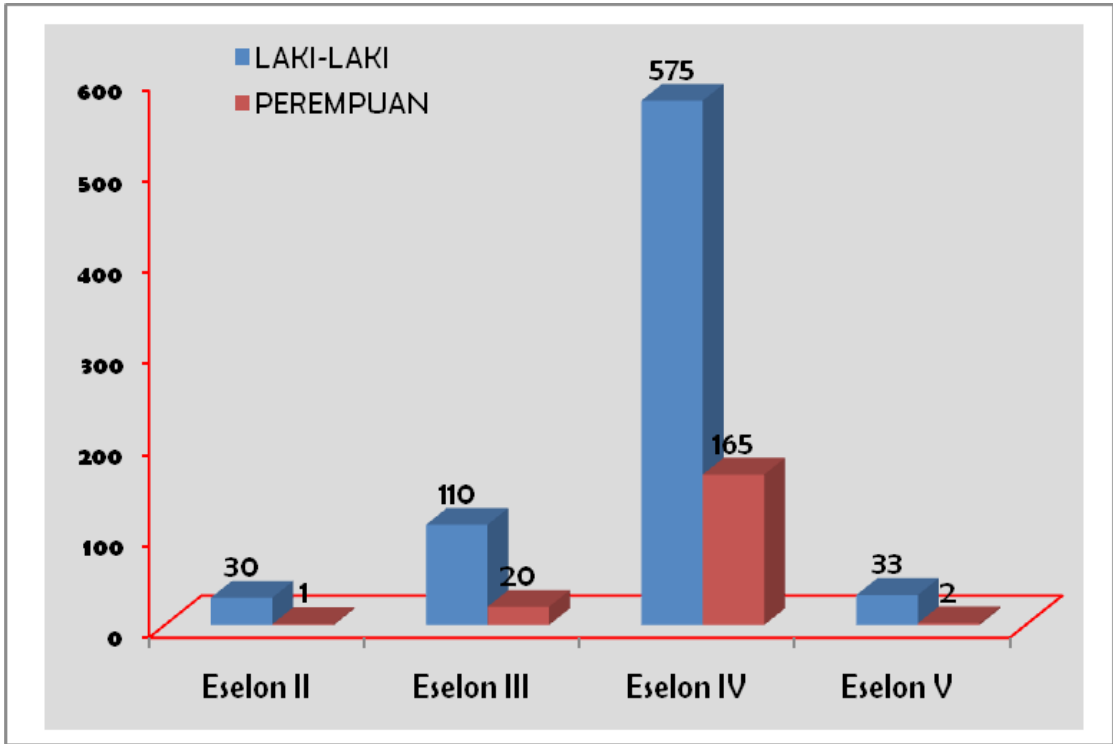


GRAFIK
JUMLAH PNS PEMERINTAH KOTA SURAKARTA
BERDASARKAN GOLONGAN RUANG
Keadaan : DESEMBER 2013

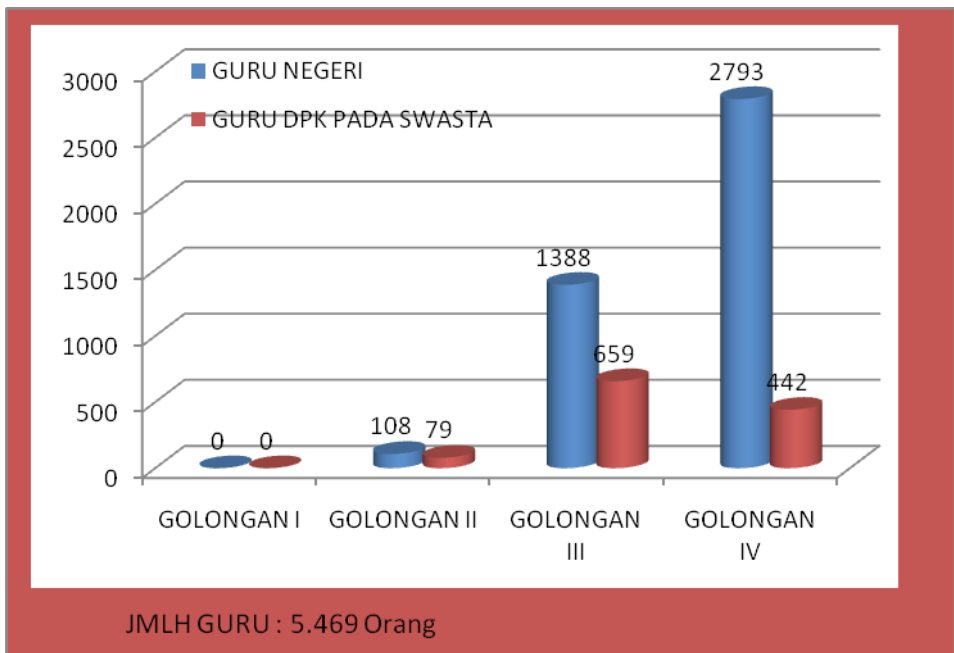


**GRAFIK PERBANDINGAN JABATAN /ESELON
BERDASARKAN JENIS KELAMIN
KEADAAN : DESEMBER 2013**

LAMPIRAN 9

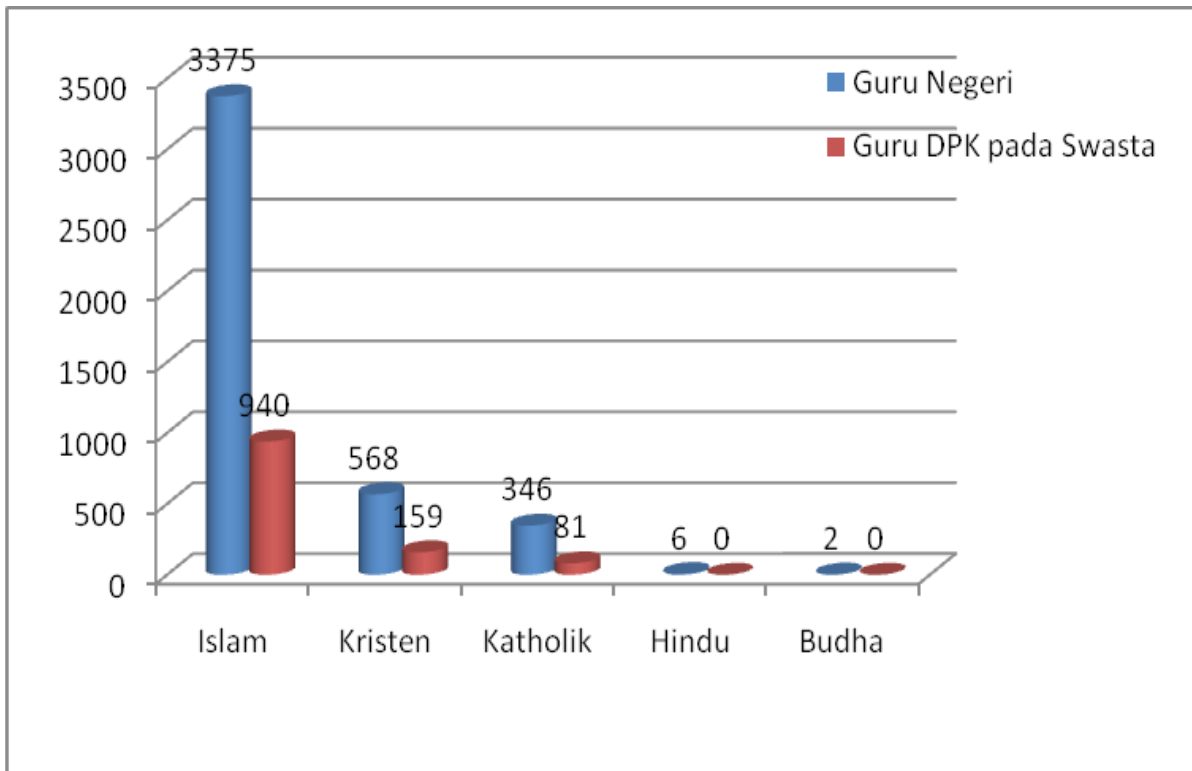


**PERBANDINGAN PNS GURU YANG DI SEKOLAH NEGERI DAN SWASTA
BERDASARKAN GOLONGAN RUANG
KEADAAN : DESEMBER 2013**



GRAFIK PERBANDINGAN PNSD GURU DI SEKOLAH NEGERI

**DENGAN GURU DPK DI SEKOLAH SWASTA
BERDASARKAN AGAMA
KEADAAN : DESEMBER 2013**



**GRAFIK PERBANDINGAN PNS GURU
BERDASARKAN JENIS KELAMIN DAN AGAMA**

