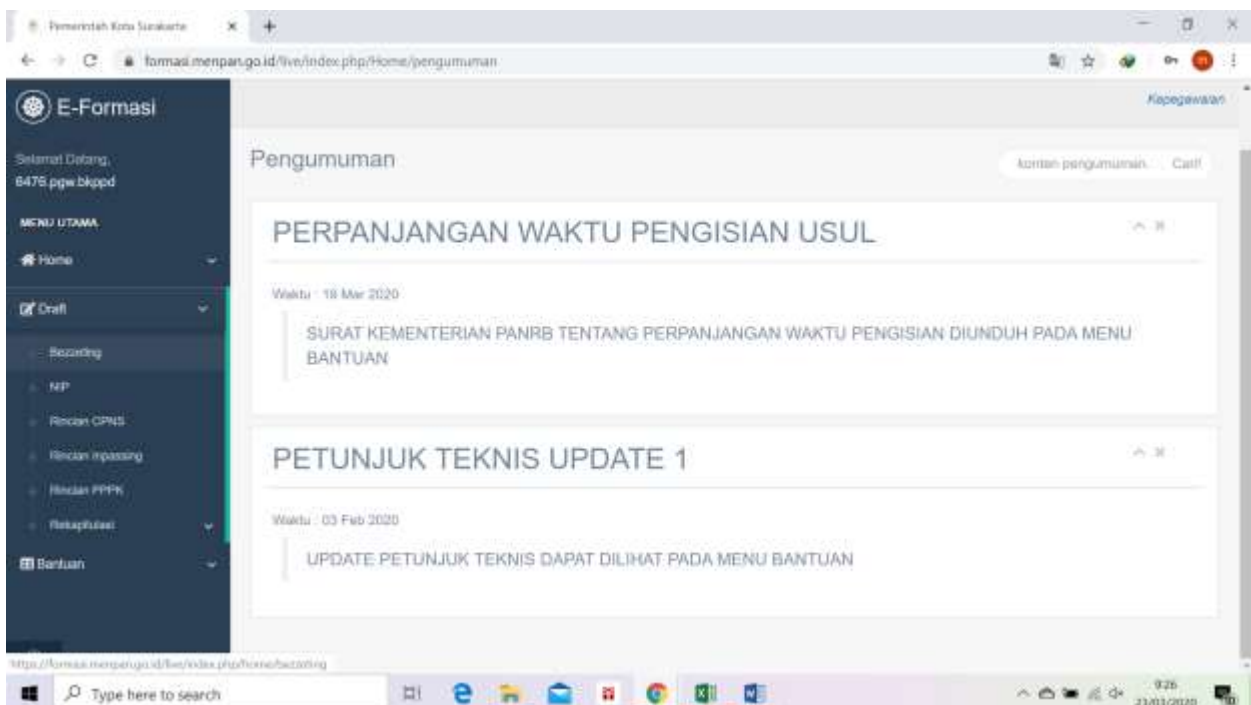


## PETUNJUK PENGISIAN BEZZETING APLIKASI E-FORMASI

1. Buka web browser (disarankan menggunakan google chrome), kemudian ketik alamat url sebagai berikut <http://formasi.menpan.go.id>
2. Masukkan username dan password yang telah diberikan (*terlampir*)
3. Masukkan kode captcha (bersifat *case sensitive*), kemudian klik tombol Login




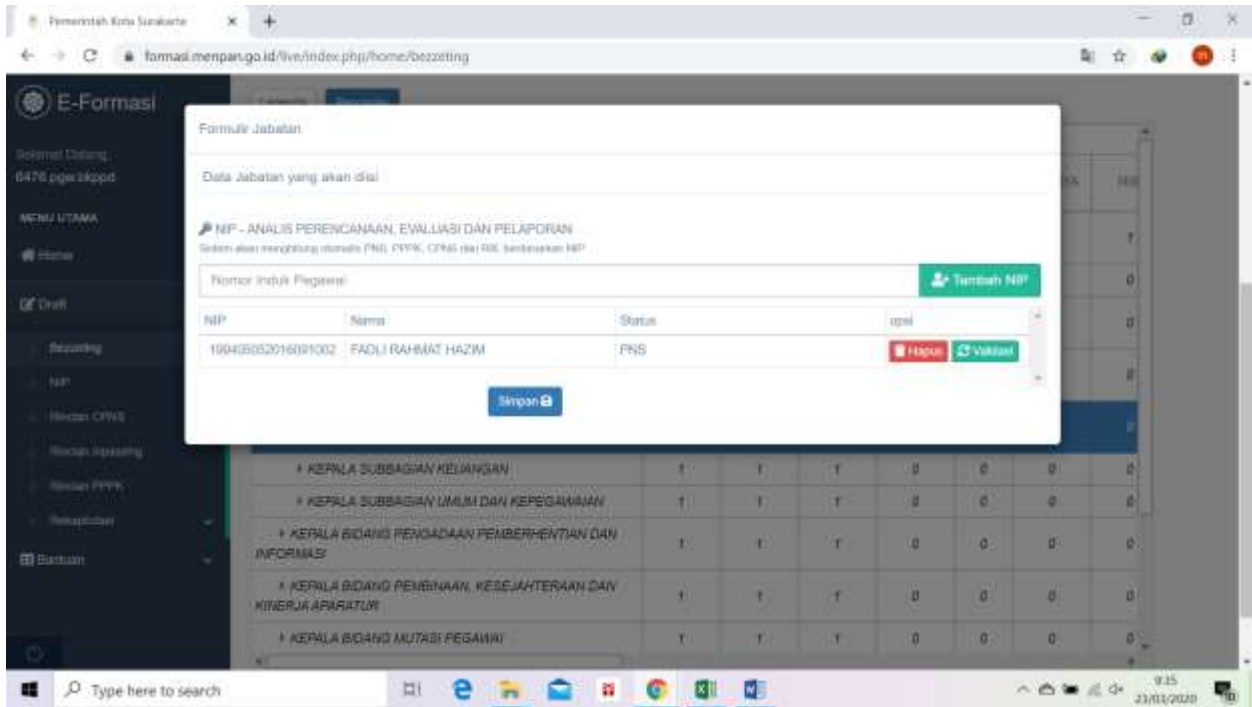
4. Pilih Menu Draft yang terdapat dihalaman utama aplikasi e-formasi, kemudian pilih sub menu Bezzeting



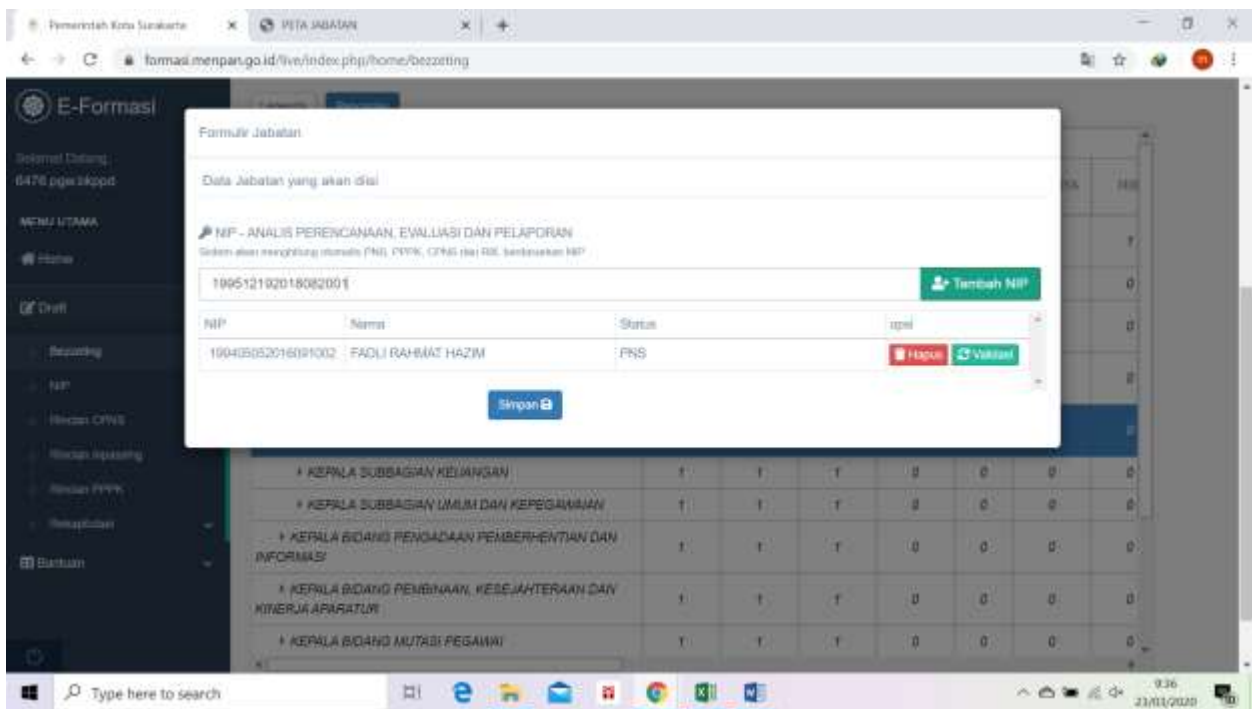





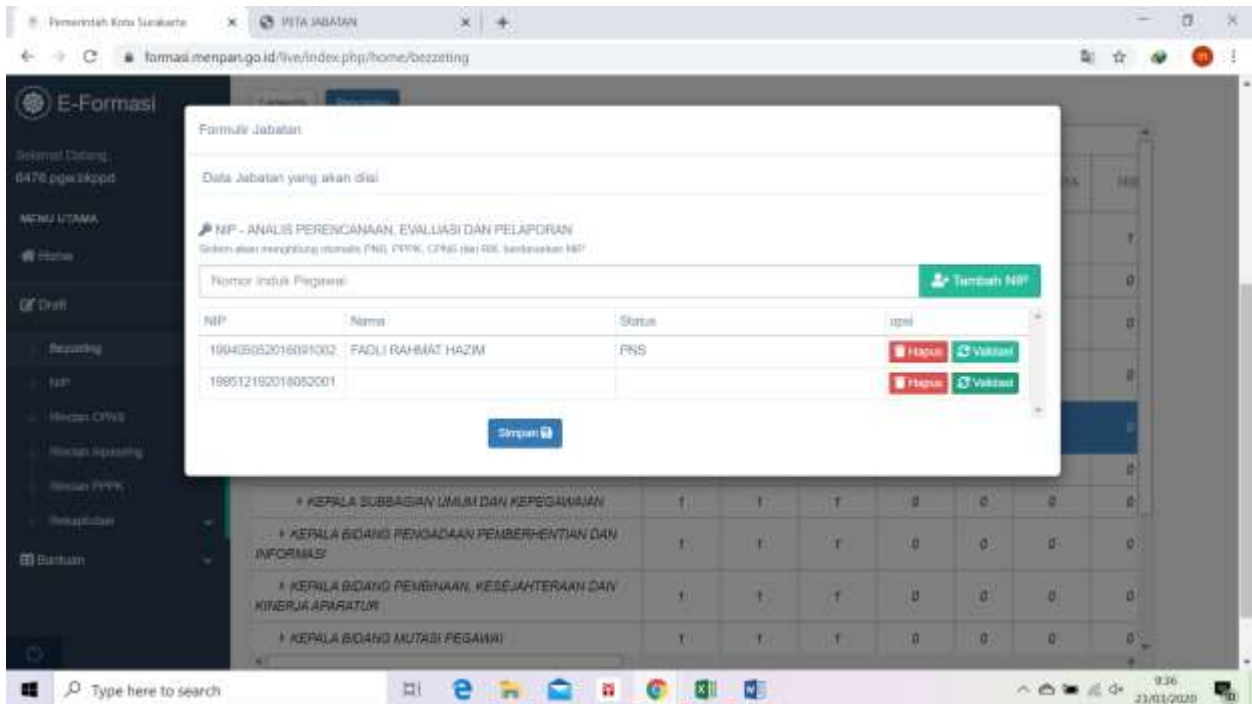
7. Pilih menu edit  Edit untuk melakukan perubahan data bezzeting




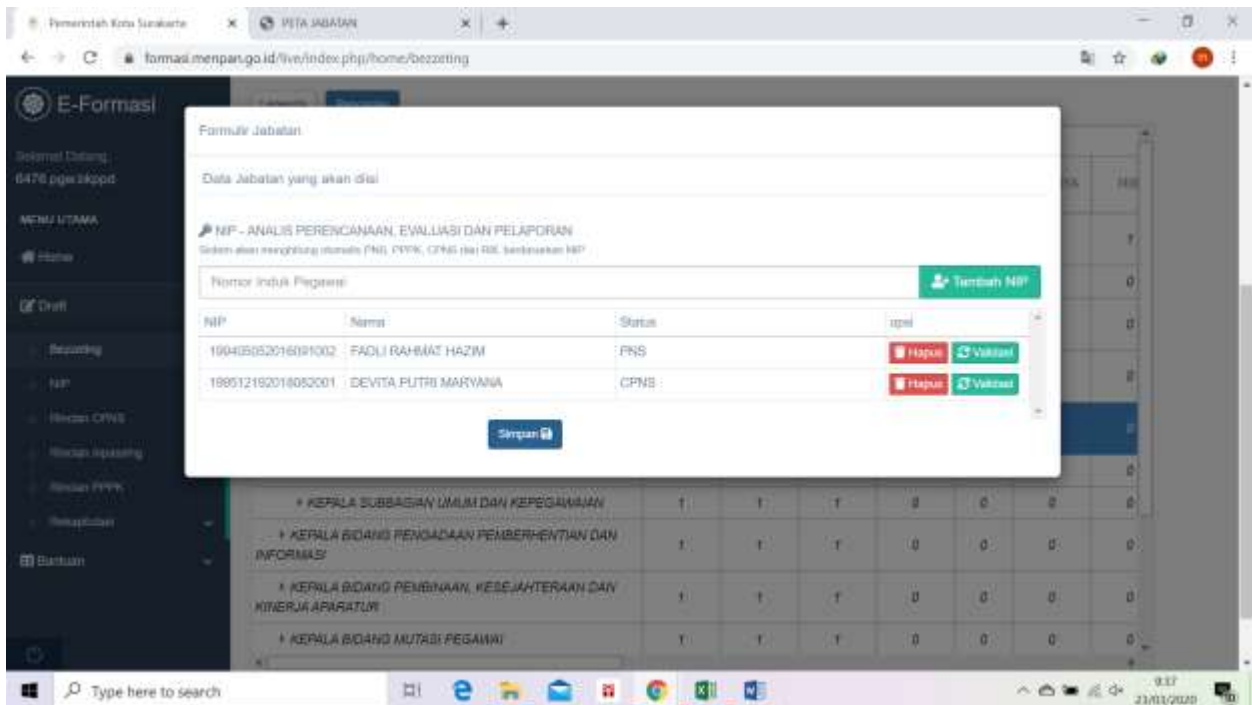
8. Masukkan NIP pada kolom Nomor Induk Pegawai kemudian klik tombol Tambah NIP



9. NIP yang telah dimasukkan akan tampil dalam daftar pemangku jabatan, kemudian klik tombol Validasi 



10. Setelah proses validasi maka Nama dan status pemangku jabatan akan muncul dalam daftar, kemudian klik tombol Simpan 



11. Tampilan pada kolom Kondisi Saat Ini, BUP, Pindah, dan Kekurangan/Kebutuhan akan mengalami perubahan secara otomatis sesuai dengan data yang telah diinput.

NAMA SATUAN ORGANISASI/JABATAN	KONDISI SAAT INI					
	ASN	NIP	ASN			LAINNYA
			PNS	CPNS	PPPK	
→ KEPALA BADAN KEPEGAWAIAN, PENDIDIKAN DAN PELATIHAN DAERAH	1	1	1	0	0	0
→ SEKRETARIS BADAN KEPEGAWAIAN DAERAH	1	1	1	0	0	0
→ KEPALA SUBBAGIAN PERENCANAAN EVALUASI DAN PELAPORAN	1	1	1	0	0	0
→ PENGADMINISTRASI PERENCANAAN DAN PROGRAM	1	0	0	0	0	0
→ ANALIS PERENCANAAN, EVALUASI DAN PELAPORAN	0	0	1	1	0	0
→ KEPALA SUBBAGIAN KEUANGAN	1	1	1	0	0	0
→ KEPALA SUBBAGIAN UMUM DAN KEPEGAWAIAN	1	1	1	0	0	0
→ KEPALA BIDANG PENGADAAN PEMBERHENTIAN DAN INFORMASI	1	1	1	0	0	0
→ KEPALA BIDANG PEMBINAAN, KESEJAHTERAHAN DAN KINERJA APARATUR	1	1	1	0	0	0
→ KEPALA BIDANG MUTASI PEGAWAI	1	1	1	0	0	0

12. Klik 2x pada kolom CPNS/PPPK pada Usul ASN Tahun 2020/2021 untuk melakukan perubahan data usulan CPNS/PPPK Tahun 2020/2021 berdasarkan kebutuhan prioritas dan Analisa Beban Kerja.

NAMA SATUAN ORGANISASI/JABATAN	USUL ASN 2020				USUL ASN 2021		
	MUTASI	FORMASI			MUTASI	FORMASI	PPPK
		INPASSING	CPNS	PPPK			
→ KEPALA BADAN KEPEGAWAIAN, PENDIDIKAN DAN PELATIHAN DAERAH	0	0	0	0	0	0	0
→ SEKRETARIS BADAN KEPEGAWAIAN DAERAH	0	0	0	0	0	0	0
→ KEPALA SUBBAGIAN PERENCANAAN EVALUASI DAN PELAPORAN	0	0	0	0	0	0	0
→ PENGADMINISTRASI PERENCANAAN DAN PROGRAM	0	0	0	0	0	0	0
→ ANALIS PERENCANAAN, EVALUASI DAN PELAPORAN	0	1	0	0	0	0	0
→ KEPALA SUBBAGIAN KEUANGAN	0	0	0	0	0	0	0
→ KEPALA SUBBAGIAN UMUM DAN KEPEGAWAIAN	0	0	0	0	0	0	0
→ KEPALA BIDANG PENGADAAN PEMBERHENTIAN DAN INFORMASI	0	0	0	0	0	0	0
→ KEPALA BIDANG PEMBINAAN, KESEJAHTERAHAN DAN KINERJA APARATUR	0	0	0	0	0	0	0
→ KEPALA BIDANG MUTASI PEGAWAI	0	0	0	0	0	0	0

13. Klik tombol Log Out pada username yang berada pada sebelah kanan atas untuk keluar dari aplikasi e-formasi .

The screenshot shows the E-Formasi application interface. The header includes the user's name '8475 ppgw.bkppd' and a 'Log Out' button. The main content area displays 'Pengajuan Formasi Tahun' with a legend and a table of personnel data.

PENGATURAN	KONDISI SAAT INI						USULAN 2020				USULAN 2021				
	ABK	NIP	PNS	CPNS	PPPK	LAINNYA	RSL	PNS	INPASSING	PPPK	TOTAL	PNS	INPASSING	PPPK	TOTAL
0	95	48	48	1	0	1	12	0	0	0	0	0	0	0	0

NAMA BATUAN ORGANISASI/JABATAN	Kekurangan/Kebutuhan					USULAN 2020			
	2020	2021	2022	2023	2024	MUTASI	FORMASI		
							INPASSING	CPNS	PPPK
SEKRETARIS BADAN KEPEGAWAIAN DAERAH	1	1	1	1	1	0	0	0	0
KEPALA BIDANG PENGADAAN PEMBERHANTAN DAN INFORMASI	1	1	1	1	1	0	0	0	0
KEPALA BIDANG PEMBINAAN, KESEJAHTERAAN DAN RAJAPARATUR	1	1	1	1	1	0	0	0	0